



## JOUER UN TOURNOI DE REGULARITE SUR INTOBRIDGE

### Présentation

Ce tutoriel est destiné à tous les joueurs qui souhaitent participer à des tournois de régularité sur IntoBridge. Il vous précise de manière exhaustive la démarche à suivre pour s'inscrire puis jouer le tournoi.

### S'INSCRIRE AU TOURNOI

Depuis votre espace licencié il faut cliquer sur « Inscriptions tournois clubs » pour accéder au module d'inscription :

Sur votre ordinateur :

Sur votre tablette :

# ECRAN D'INSCRIPTIONS AUX TOURNOIS DE VOTRE CLUB

Accueil > Inscriptions Tournois

Compte FFB - Le solde de votre compte (00272849) est de : 0.00 crédits

[DÉTAILS ET ALIMENTATION DE MON COMPTE](#) 1

Mes inscriptions : 2

Date	Heure	Club	Montant
05/12/2020	14:15	Bridge Club D ANTONY	0.00

Rechercher les tournois d'un club 3

Nom, ville, ou numéro d'entité

Bridge Club D ANTONY 4

Date	Heure	Club	Type de tournoi	Montant
05/12/2020	14:15	Bridge Club D ANTONY (3900001)	Tournoi par paires Real Bridge	3.00
06/12/2020	14:15	Bridge Club D ANTONY (3900001)	Tournoi par paires Real Bridge	3.00

- 1 Cliquez sur « détails et alimentation de mon compte » pour voir les crédits disponibles et en racheter si nécessaire.
- 2 Vous trouvez ici la liste des tournois auxquels vous êtes déjà inscrits.
- 3 Dans ce champ de recherche vous pouvez trouver la liste des tournois prévus par un club.
- 4 Ici sont listés les prochains tournois organisés par votre club.

# DETAILS ET ALIMENTATION DE VOTRE COMPTE

L'écran sur lequel vous arrivez vous permet de connaître le nombre de crédits que vous avez sur votre compte (un crédit = 1 €) (1), d'alimenter votre compte (2) et de connaître l'historique des mouvements (3).

Mon profil > compte FFB > Historique des transactions

PROFIL COMPTE AGENDA RÉSULTATS POINTS CLASSEMENT HISTORIQUE MESSAGES PAIEMENTS COMPTE FFB

Solde de votre compte FFB : 0 crédits 1

J'alimente mon compte

20€ 50€ 100€ [AUTRE MONTANT](#) 2

Historiques des mouvements 3

Date	Libellé	Montant
lundi 30 novembre 2020 15:33	Inscription équipe [REDACTED] au tournoi RPA du 2020-12-05 à 14:15	0.00

Affichage de 1 ligne(s) sur 1

Nbr de lignes par page : 10

## 1- Acheter des crédits

Cliquez sur un des « montants proposés ou sur « Autre montant ».



J'alimente mon compte

20€ 50€ 100€ AUTRE MONTANT

Si besoin renseignez le montant souhaité et cliquez sur continuer.



J'alimente mon compte

Autre montant :

CONTINUER ANNULER

Un message vous informe que vous allez être redirigé vers la plateforme de paiement.




licencie-preprod.ffbridge.fr indique

Vous allez être redirigé vers l'interface de paiement

OK Annuler

Cliquez sur « OK » pour y accéder.

Vous arrivez sur la plateforme de paiement (sécurisée) du Crédit Mutuel



Crédit Mutuel Espace de paiement sécurisé par carte bancaire

Commerçant	FFB (2857349)
Référence	6755
Montant	50 EUR

Le CM-CIC garantit la confidentialité et la sécurité de vos données.

Montant de la transaction : 50 EUR

Numéro de carte bancaire

Date d'expiration Mois / Année

Nom du titulaire de la carte

Code de vérification  [Où est-ce que c'est ?](#)

✓ Valider ✗ Abandonner

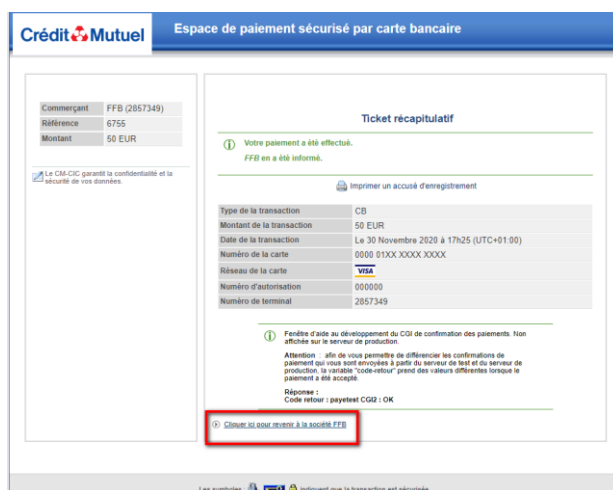
ⓘ Pour annuler votre paiement et retourner sur le site de FFB, cliquez sur le bouton Abandonner.

MasterCard SecureCode AMERICAN EXPRESS SafeKey VERIFIED by VISA

Les symboles indiquent que la transaction est sécurisée.

Complétez les données pour effectuer votre paiement...

Une fois le paiement effectué, si besoin cliquez sur le lien afin de revenir sur le site de la FFB.



Vous pouvez alors vérifier que, dans l'historique de votre compte votre achat de crédits a bien été pris en compte :

#### Historiques des mouvements

Date	Libellé	Montant
lundi 30 novembre 2020 17:25	Alimentation du compte (CB)	50,00

## INSCRIPTION A UN TOURNOI

Assurez-vous d'avoir assez de crédit avant de commencer votre processus d'inscription. A défaut, vous ne pourrez la valider.

### 1- Cliquez sur « Inscription »

Date	Heure	Club	Type de tournoi	Montant	
05/12/2020	14:15	Bridge Club D ANTONY (3900001)	Tournoi par paires Real Bridge	3.00	Déjà inscrit(e)
06/12/2020	14:15	Bridge Club D ANTONY (3900001)	Tournoi par paires Real Bridge	3.00	<b>INSCRIPTION</b>

L'écran sur lequel vous arrivez contient la liste des inscrits au tournoi.

Vous êtes inscrit comme premier joueur de la paire. Il ne vous reste plus qu'à saisir le n° de licence ou le nom de votre partenaire (attention aux homonymes !).

Nom de l'équipe	Joueur 1	Joueur 2
PLAT François	M. PLAT François [N°=56]	Mme MANDACHE Manuela [N°=68]

Vous pouvez payer pour votre partenaire, il vous suffit de cocher « Je souhaite régler les droits d'engagement de toute l'équipe ». Sinon il sera automatiquement débité du montant du tournoi.

Si vous choisissez de laisser payer votre partenaire l'inscription ne sera possible que s'il a assez de crédits sur son compte :

✕ [REDACTED] n'a pas suffisamment de FFB€ pour s'inscrire à ce tournoi.

**Une fois votre inscription validée, vous recevez un e-mail de confirmation contenant le lien pour rejoindre le tournoi** et un autre vous informant du débit de votre compte.

Nota : si vous avez été inscrit à un tournoi et débité alors que vous ne souhaitez pas y participer il vous suffit de vous désinscrire : votre compte sera automatiquement recredité des droits d'engagement du tournoi.

---

## ACCEDER AU TOURNOI

Vous pouvez rejoindre les tournois auxquels vous êtes inscrits soit en cliquant sur le lien contenu dans l'e-mail de confirmation, soit directement depuis la page d'accueil de votre espace licencié.

The screenshot displays a user interface for tournament results. At the top, there is a section titled "Mes derniers résultats" with a trophy icon and a link "TOUS MES RÉSULTATS >". Below this, three tournament entries are listed:

- 16 oct. Baromètre d'Antony - 16 octobre - limité à 10 tables (° - ° - Séance 1)
- 18 sept. Baromètre d'Antony - 18 septembre (- - - Séance 1)
- 11 août Baromètre d'Antony - 11 août (° - ° - Séance 1)

Below the list is a blue button labeled "INSCRIPTIONS TOURNOIS CLUBS". Underneath this button, a red-bordered box highlights a link: "Accéder au tournoi en ligne Bridge Club D ANTONY du 05/12/2020 à 14:15". At the bottom of the interface, there is a navigation bar with a headset icon, the text "Résultats d'un licencié", a grid icon, and the text "Résultats d'un club ou comité".

## L'INTERFACE INTOBRIDGE

Deux options peuvent se présenter : si le tournoi n'a pas démarré, vous serez à l'extérieur du tournoi tandis que s'il a démarré, vous arriverez directement à la table. Si le tournoi n'a pas démarré et que vous êtes sur la liste des inscrits, ne touchez à rien ! Patientez sagement jusqu'à ce que vous arriviez à la table. Cela se fera tout seul, vous n'avez pas d'action à faire.

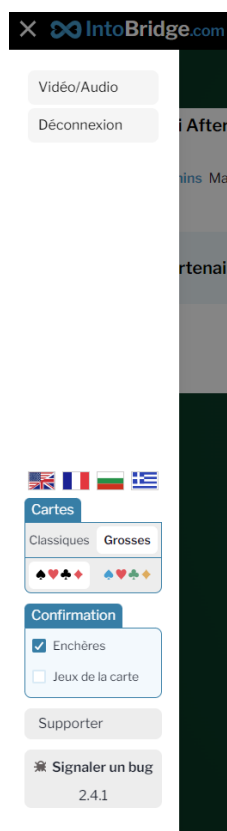
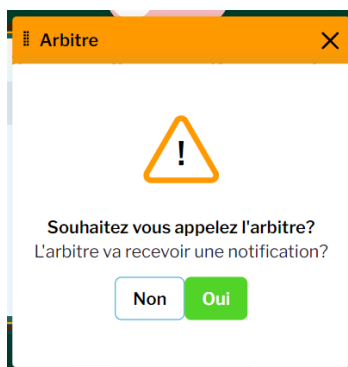
The screenshot shows the tournament interface for "Manchester BC Fri Afternoon 2pm". At the top, it displays the host "MBCTD", start time "1s", duration "2h 20m", and other details like "Donnes: 20", "Mouvement: Howell", "Baromètre: Oui", and "Undos: Oui". Below this is a section for inviting partners with a text input "Partenaire", an "Inviter" button, and a "Partnership desk (1)" button. Further down, it shows "Paires inscrites 3/illimité" and a list of registered pairs: (simtow203, 1, icalma), (ron.lowe, 2, deemendel), and (PaulBat, 3, john.bridg).

L'écran de jeu se présente ainsi. Vous apparaissez toujours en bas de l'écran, attention à l'orientation qui tourne donc en fonction de votre position dans le tournoi (ici je suis en Est).

The screenshot shows the game interface in the IntoBridge app. The top bar includes the app logo, "Table 4", and "Résultats". The main area displays a bridge table with four players: S (serge.s), O (louis.c), N (marina.s), and E (Aurélien Lecoq). The player's hand is shown at the bottom: D 9 A R 10 7 5 4 3 3 D 5 3. The interface is annotated with red circles highlighting the "1 P" icon, the "Résultats" button, the player list on the right, and the "Undo", "Revendiquer", and "Arbitre" buttons at the bottom.

Le bandeau de droite affiche les caméras des joueurs. Pour la vôtre, pensez à l'afficher en cliquant sur la caméra barrée et activez le micro quand vous le souhaitez.

Vous pourrez faire vos enchères au centre de la table et les fonctions supplémentaires sont affichées sous vos cartes. Vous pouvez demander un *undo*, revendiquer des levées ou bien appeler l'arbitre. Afin de ne pas le déranger en cas de clique aventureux, une *pop-up* de confirmation apparaîtra.



Enfin, en haut à gauche vous pourrez trouver des informations utiles : la donne avec donneur et vulnérabilité ainsi que le temps de jeu restant pour la position.

Les trois petites barres parallèles permettent d'accéder à quelques réglages avancés comme le choix des couleurs de cartes ou la langue d'affichage.

Il faut que vous soyez « Supporter » pour que le micro et la caméra fonctionnent. Si ce n'est pas le cas, cliquez dessus et il devrait s'activer.

En haut à droite, vous pouvez cliquer sur « Résultats ». Cela affichera un menu latéral à droite en lieu et place des caméras. Vous trouverez les diagrammes, résultats et analyses des donnes déjà jouées. Si les autres tables ont terminé, vous verrez également le score des donnes.

